

# CARTILLA INFORMATIVA

por Luis Arroyo Castro

Asociación De Canalistas Canal Bio Bio Sur




## PASOS A SEGUIR PARA LA INSCRIPCIÓN DE AGUAS

### 1 Certificado deuda oficina Asociación




### 2 Certificado inscripción Conservador Bienes Raices Mulchèn ( de no estarlo, extienden de igual forma un certificado)



### 3 Inscripción Conservador.



### 4 Entregar en oficina Asociación fotocopia inscripción






**NO**

**SI**

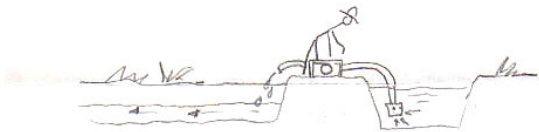
Colocar tacos para levantar eje hidráulico

Limpiar y rozar canales interiores, verificar pendientes. Solicitar aleros



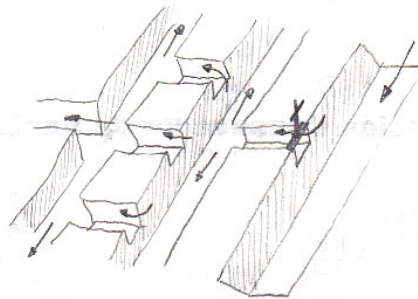
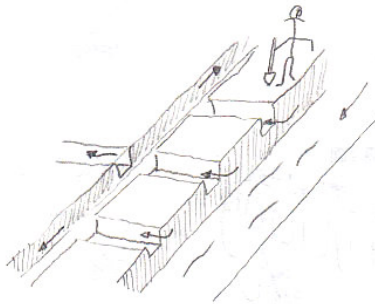
Colocar bombas en canales de la red exponiéndose a multas y sanciones legales

Colocar en entrega después de compuerta



Romper canal de distribución comunitaria en varias partes

Romper en canal interno de distribución en donde se estime conveniente y pasar por sobre canal comunitario con una canoa



Tapar entrega cuando no se necesite riego con sacos u otro elemento

Ocupar derragues internos






*Armar discusiones violentas verbales o físicas*




*Resolver dificultades con el apoyo Técnico de la Asociación*



*Inasistencia en reuniones Técnicas y presupuestarias*



*Asistencia a comités y asamblea General para tratar temas técnicos, presupuestarios y de programación*



**6**

*Prestar apoyo a la Asociación denunciando robos de agua*

